

sociale firma's



Work Integration Social Enterprises

✗ Gemeente
✗ Amsterdam
✗



2014 - 2016
3 jaar monitor sociale firma's

Groei

Groeiende sector

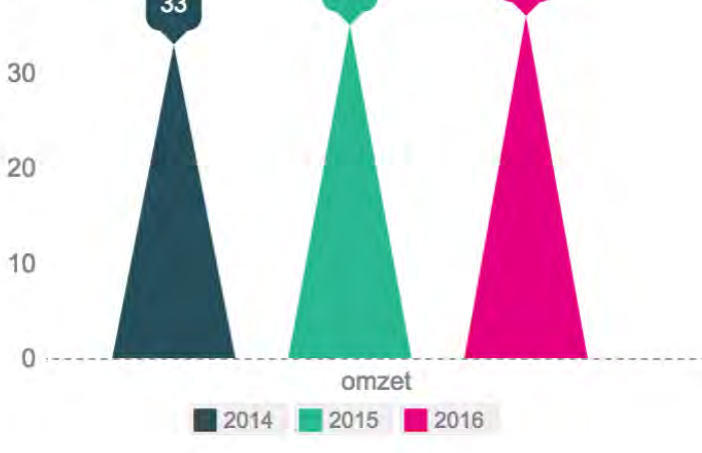
24 sociale firma's* meer dan in 2013



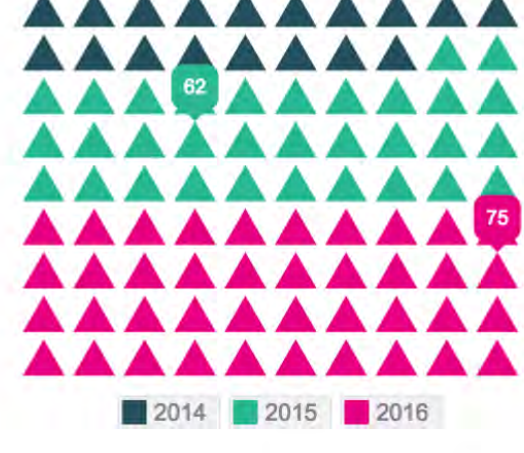
10 in 2013
19 in 2014
23 in 2015
34 in 2016

* volgens definitie: ondernemer voor eigen risico, substantieel deel medewerkers met arbeidsbeperking en > 50% commerciële inkomsten

Omvang sector

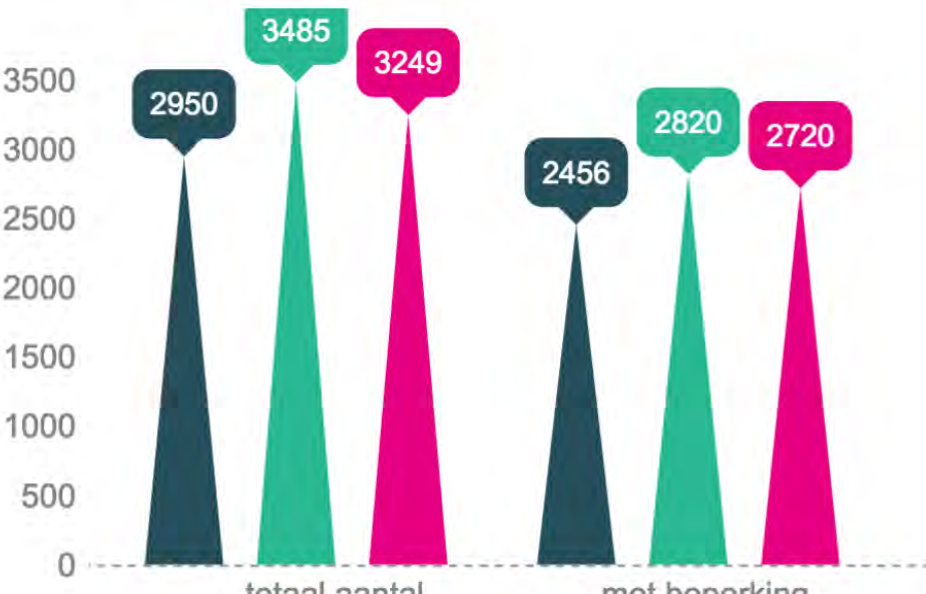


omzet: van 33 miljoen naar 36 miljoen



aantal: van 52 naar 75 sociale firma's en projecten

Mensen



monitor sociale firma's 2016

Omvang sector in 2016

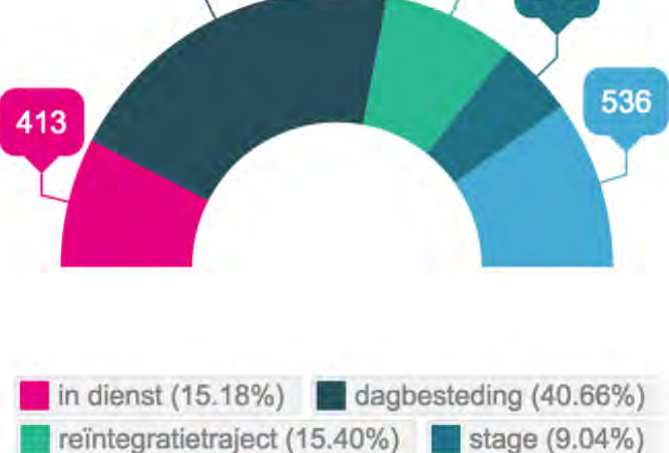
3.249 mensen werken bij 75 sociale firma's

exclusief Pantar werk-leerbedrijf

omzet: 36 miljoen

146 miljoen inclusief Pantar werk-leerbedrijf

2.720 medewerkers met een arbeidsbeperking [-2,7% t.o.v. 2015]

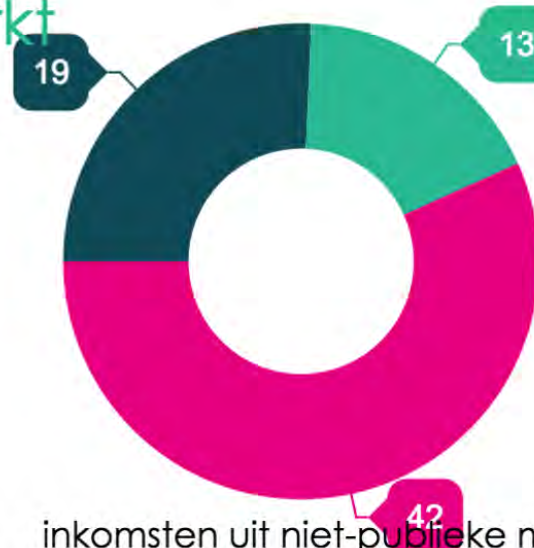


sociale firma's en projecten leveren een groot aantal dagbestedingsplaatsen in Amsterdam

in dienst (15.18%) dagbesteding (40.66%)
 reïntegratietraject (15.40%) stage (9.04%)
 vrijwilliger (19.71%)

€ inkomsten uit de commerciële markt

groei met ondernemende ondernemers



inkomsten uit niet-publieke middelen

< 25% (25.68%) 25 - 50% (17.57%) > 50% (56.76%)

[van 27 in 2015 naar 42 in 2016]

trend zet door

zelfstandige sociale firma's halen meer inkomsten uit de commerciële markt

Rechtsvorm

65% heeft een zelfstandige rechtsvorm

[+2% t.o.v. 2015]



onderdeel van organisatie (34.67%)
 zelfstandige stichting (29.33%)
 combinatie bv en stichting (8.00%)
 zelfstandige bv of vof (28.00%)

81% van de mensen in dagbesteding werkt in een sociale firma binnen een grotere organisatie



doelgroepen met name:

- (O)GGZ (60%)

- verstandelijke beperking (16%)

binnen organisaties (81.37%)
 in zelfstandige ondernemingen (18.63%)

trend zet door

sociale firma's en projecten bieden naast werk voor een belangrijk deel zinvolle dagbestedingsplaatsen

Doorstroom

431 mensen met een beperking zijn doorgestroomd van onbetaald naar betaald werk

[+36% t.o.v. 2015]

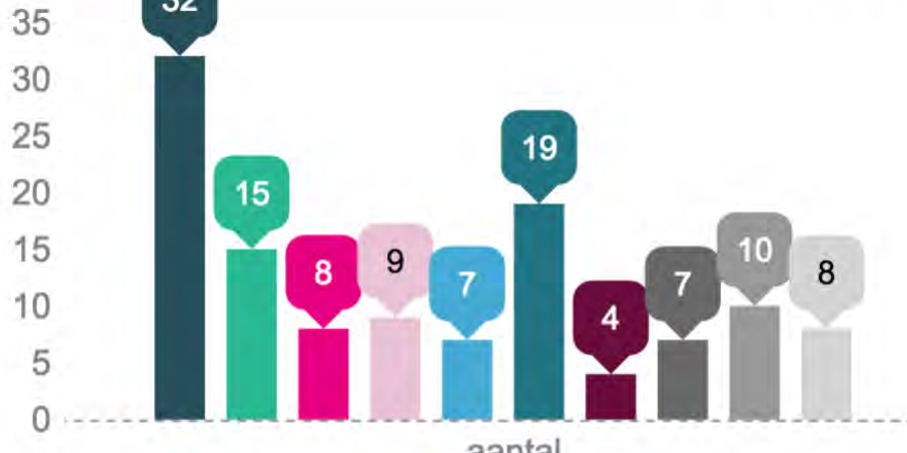


binnen de eigen onderneming
 naar een andere onderneming

trend zet door

sociale firma's realiseren door- en uitstroom

Diensten en producten



dezelfde mix

top: horeca en ambachtelijke producten

eten en drinken facilitair kringloop ruimteverhuur
 administratie ambachtelijk vervoer
 mode en kunst media en ict evenementen